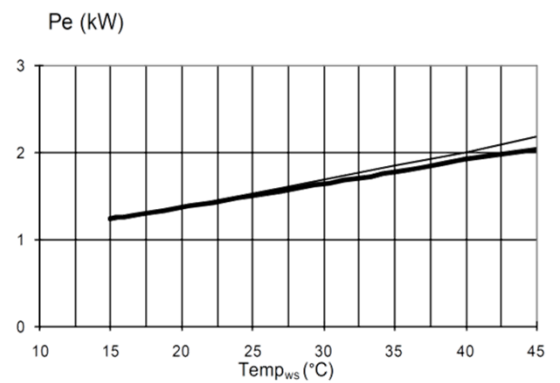
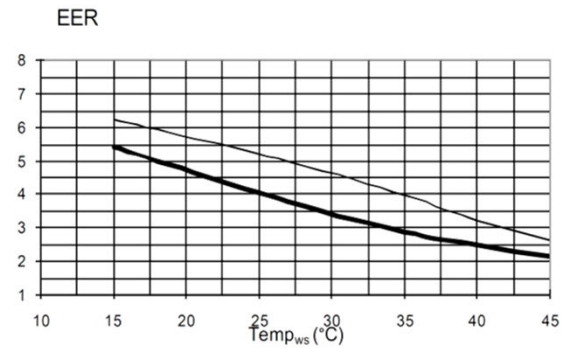
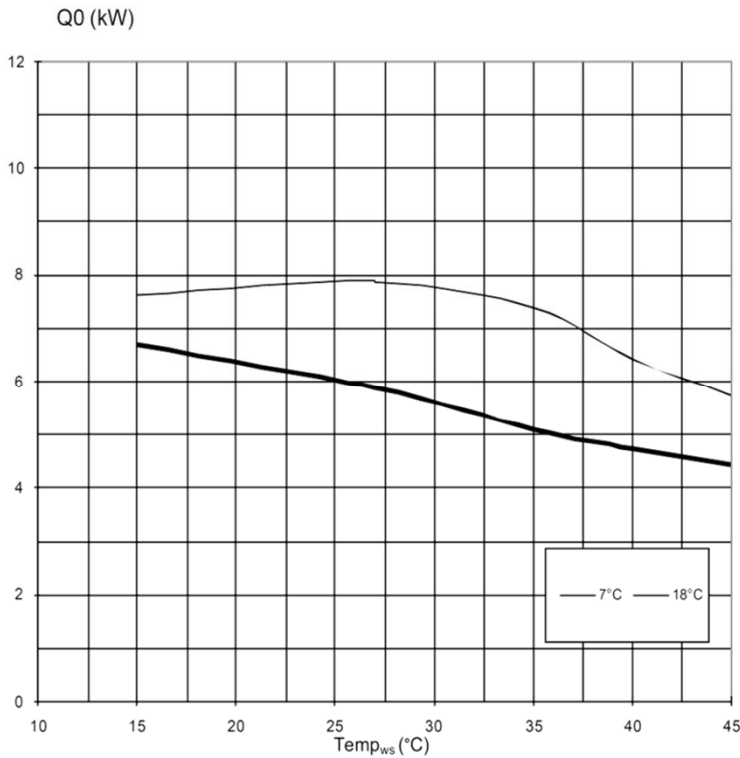


Gerätebezeichnung

LWD 50A/RX

(Kühlbetrieb)



Legende:

- V_{KW} = Volumenstrom Kühlwasser
- $Temp_{ws}$ = Temperatur Wärmesenke
- $Q0$ = Kühlleistung
- Pe = Leistungsaufnahme
- EER = Energy efficiency ratio / Kühlleistungszahl
- Δp_{HW} = Druckverlust Wärmepumpe
- VD = Verdichter