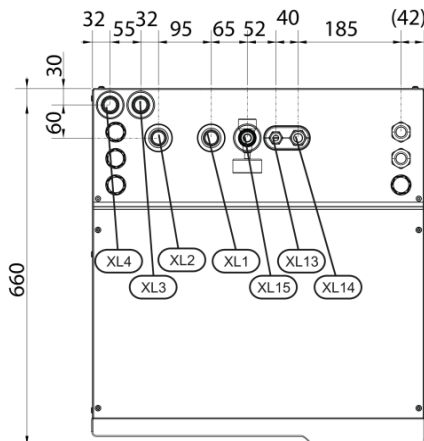
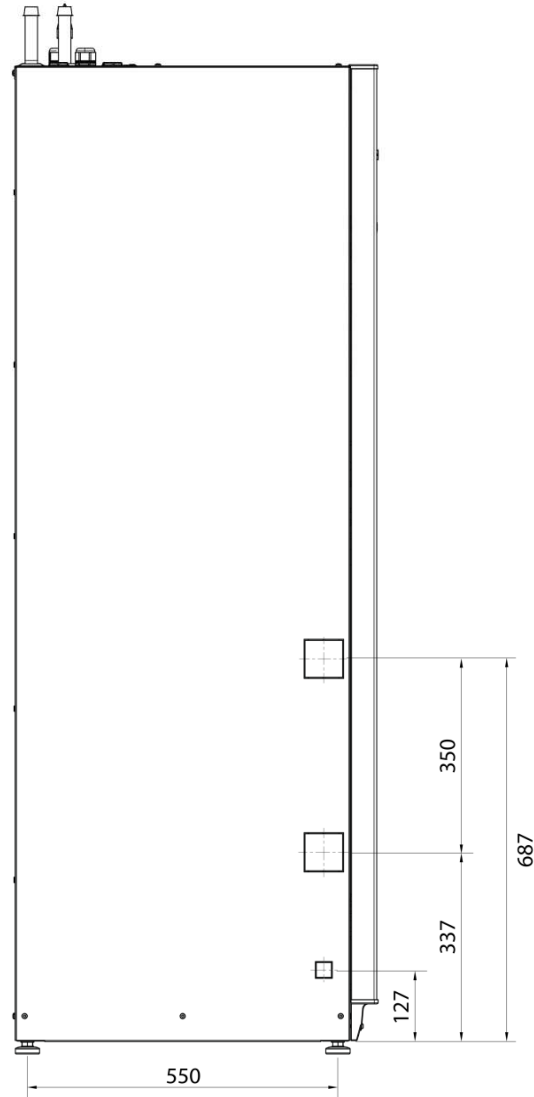



Gerätebezeichnung

HT/E Split



Legende:

- XL1 = Vorlauf Heizung / Kühlung \varnothing 22mm
- XL2 = Rücklauf Heizung / Kühlung \varnothing 22mm
- XL3 = Kaltwasser \varnothing 22mm
- XL4 = Brauchwasser \varnothing 22mm
- XL13 = Flüssigkeitsleitung Kältemittel, Flare 3/8"
- XL14 = Gasleitung Kältemittel, Flare 5/8"
- XL15 = Anschluss Sicherheitsventil, Manometer