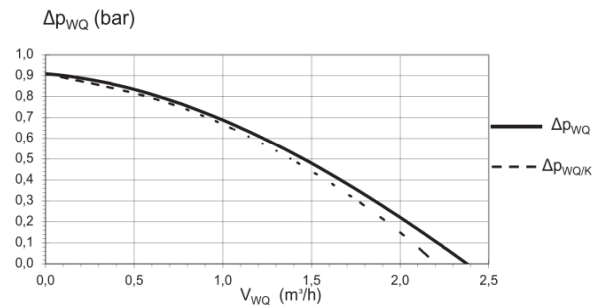
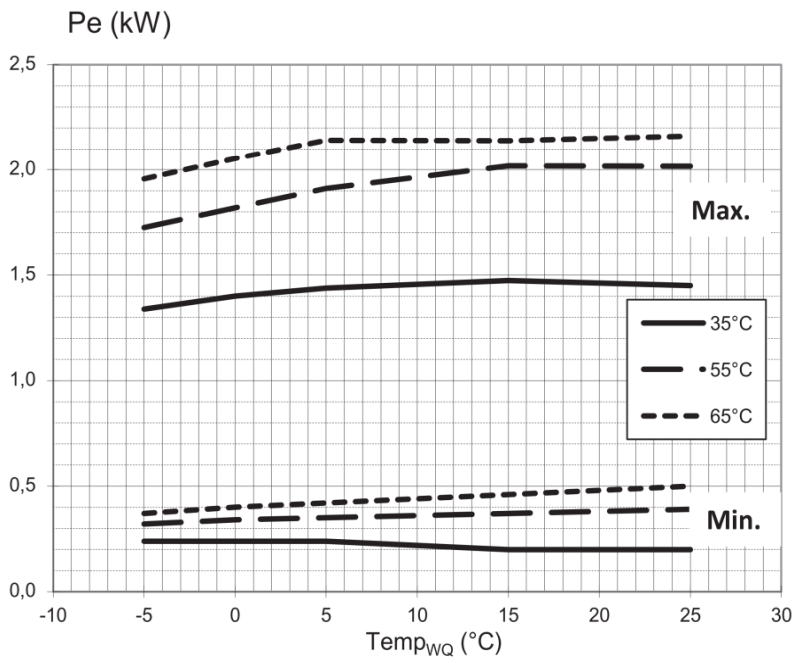
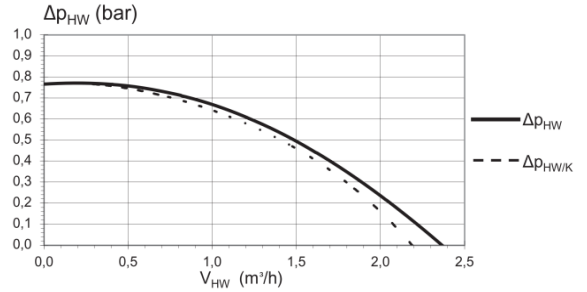
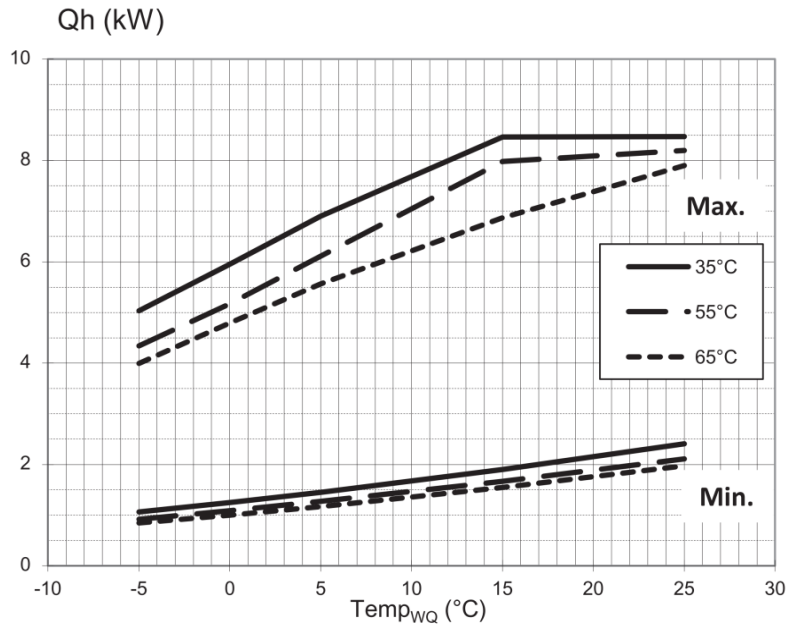


Gerätebezeichnung

SWCV 62(H)(K)3M



Legende:

- V_{HW} = Volumenstrom Heizwasser
- V_{WQ} = Volumenstrom Wärmequelle
- $Temp_{WQ}$ = Temperatur Wärmequelle
- Q_h = Heizleistung
- Pe = Leistungsaufnahme
- COP = Coefficient of performance / Leistungszahl
- $\Delta p_{HW} / \Delta p_{HW/K}$ = Freie Pressung Heizkreis / Freie Pressung Heizkreis mit Kühlung
- $\Delta p_{WQ} / \Delta p_{WQ/K}$ = Freie Pressung Wärmequelle / Freie Pressung Wärmequelle mit Kühlung