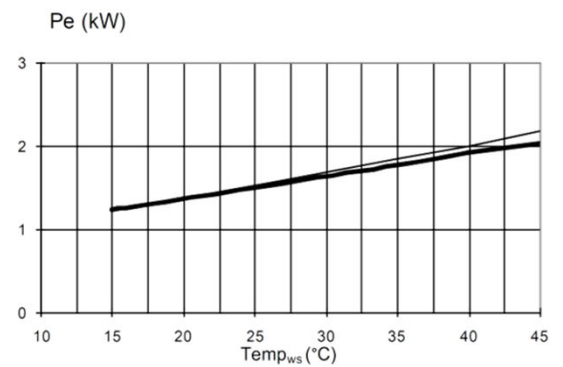
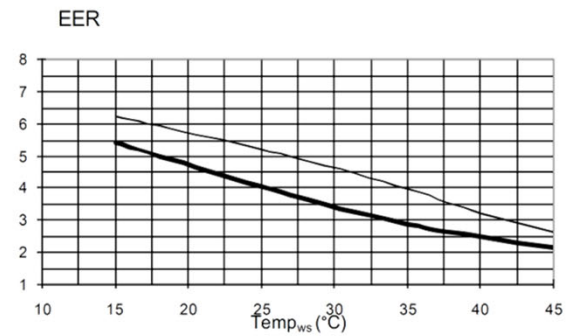
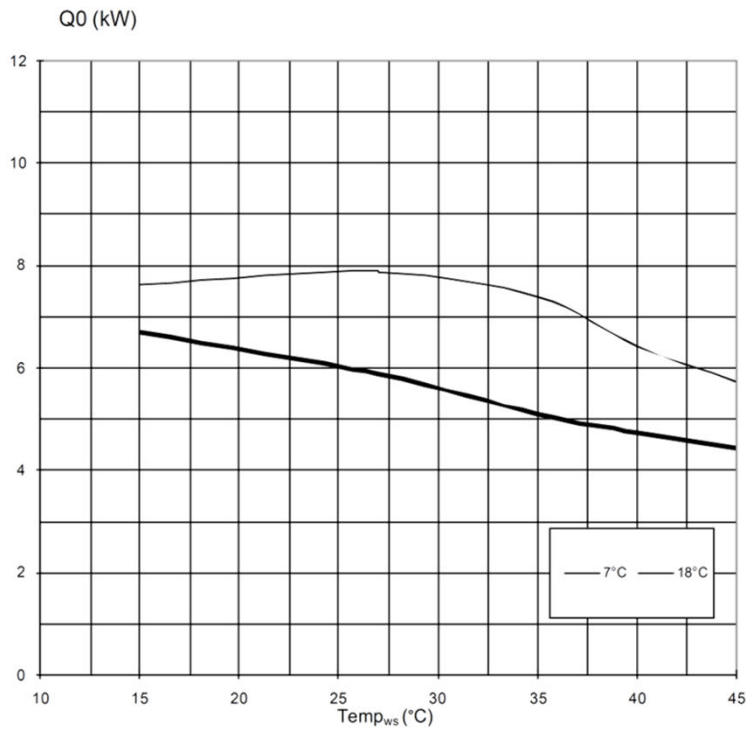


Tipo apparecchio

LWD 50A/RX

(Modalità raffreddamento)



Legenda:

- V_{KW} = Flusso volumetrico acqua di raffreddamento
- Temp_{ws} = Temperatura termodispersore
- Q0 = Capacità di raffreddamento
- Pe = Potenza assorbita
- EER = Energy efficiency ratio / Indice di efficienza energetica
- Δp_{HW} = Pressione libera circuito di riscaldamento
- VD = Compressore