

ELEKTROSCHEMA / SCHÉMA ÉLECTRIQUE / SCHEMA ELETTRICO

HZR 11



ait Schweiz AG
Industriepark
6246 Altishofen

Alle Normen und Vorschriften sind einzuhalten.
Toutes les normes et le prescriptions il respecter.
Tutte le norme e i regolamenti sono da rispettare.

Erstellt: 03.10.18 / lwi

Angepasst: /

Zeichnung: HZR 11

Kompaktregler
Contrôleur compact
Controllore compatto

HZR 11

Deckblatt
Couverture
Foglio del titolo

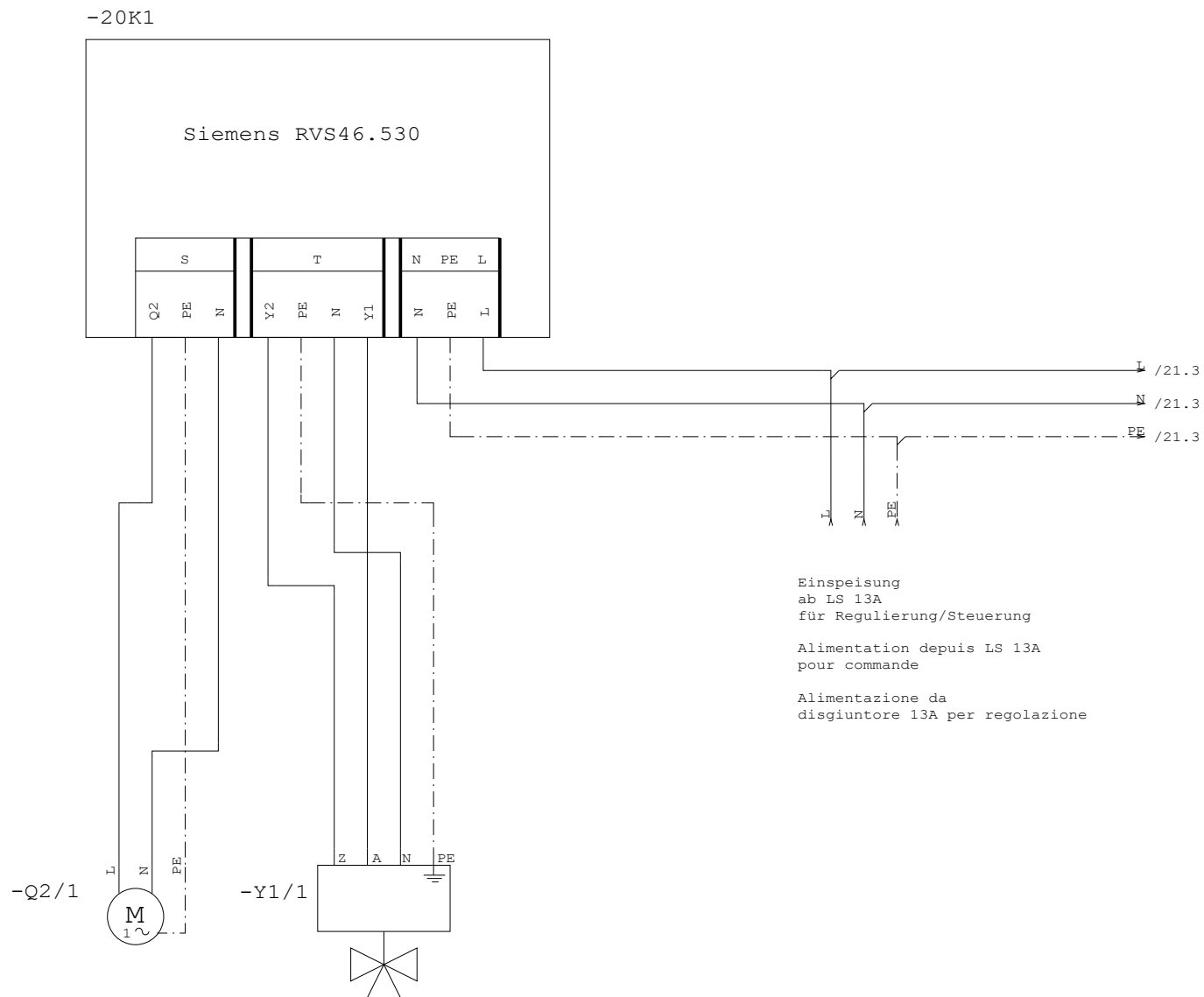


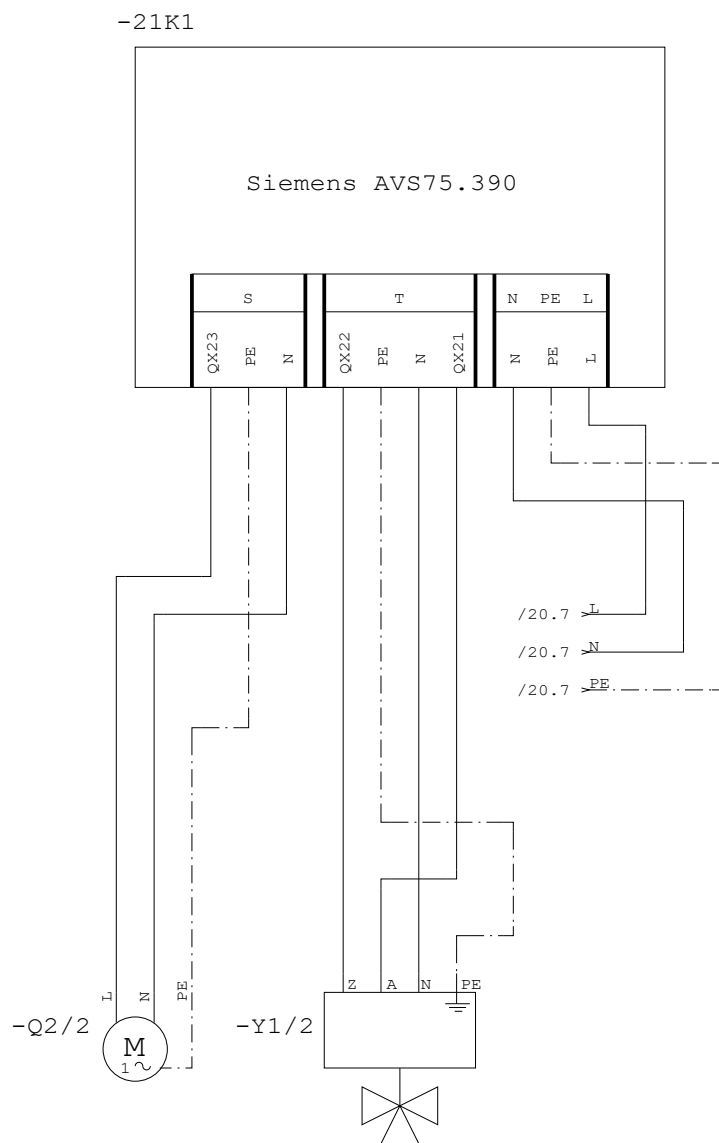
Blatt 1 von 31

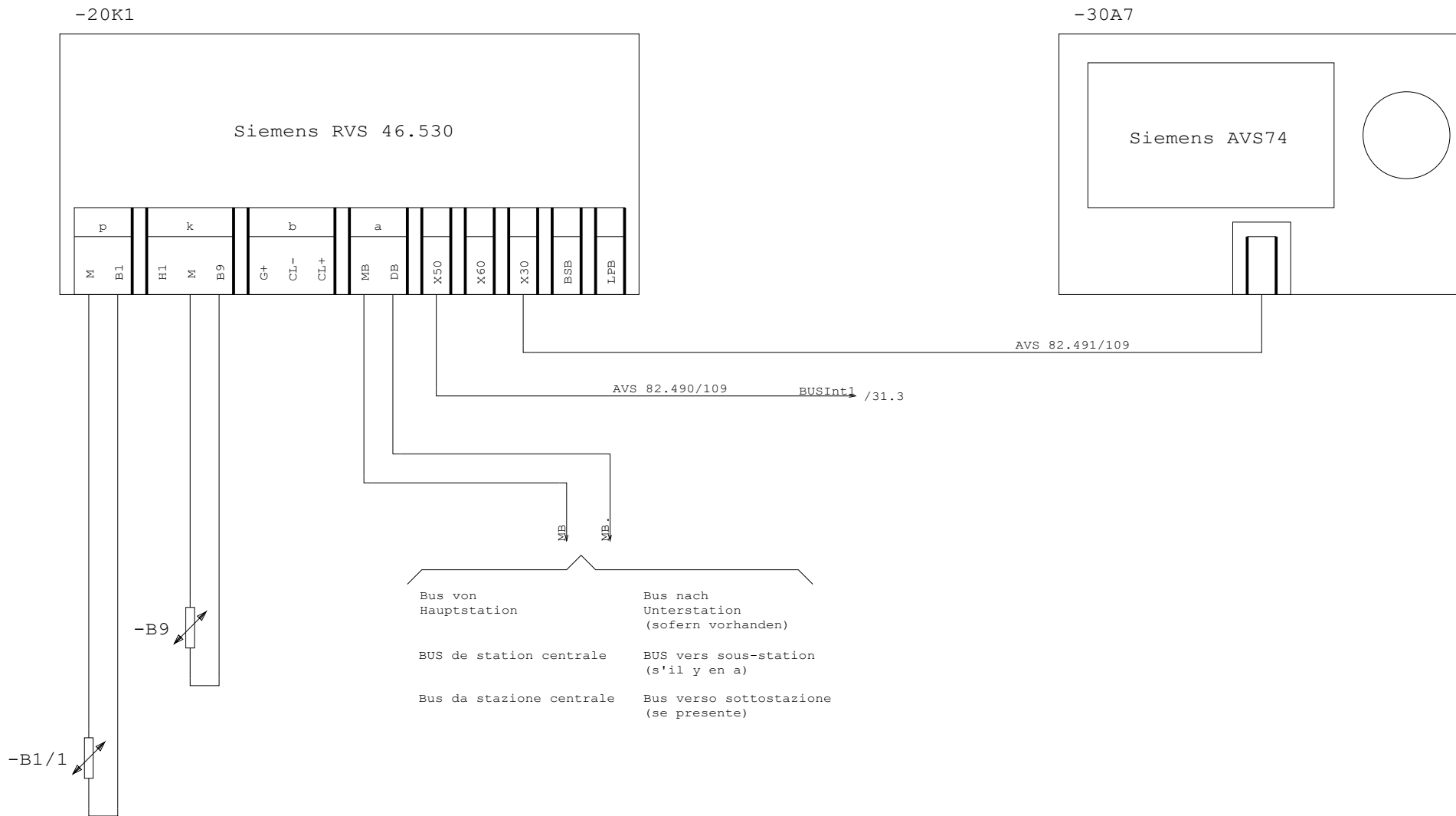
Blatt vorher

Blatt nachher 2

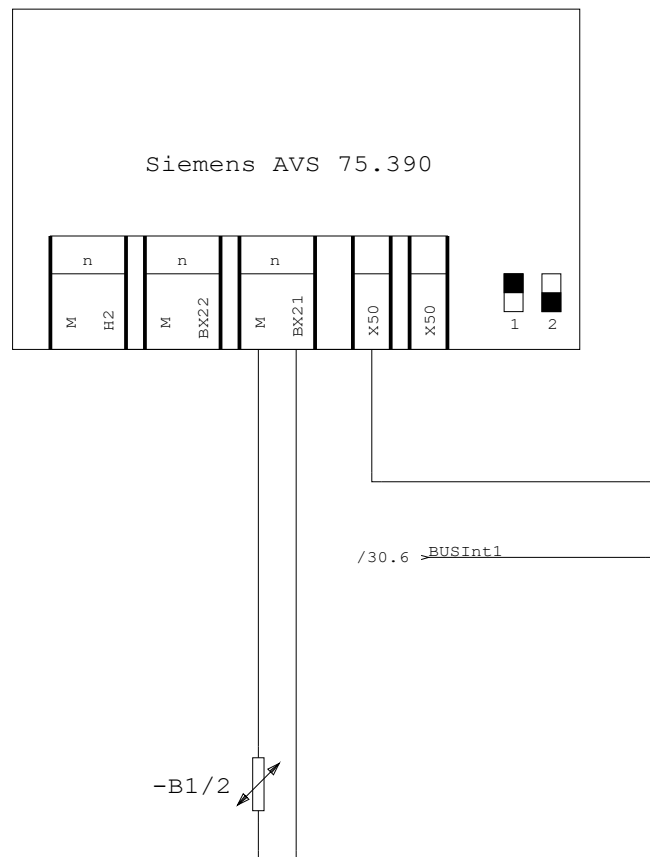
	BMK	Bezeichnung	Désignation	Designazione
1	-Q2/1	Pumpe Mischkreis 1	Pompe de circulation circuit 1	Pompa circuito miscelato 1
2	-Y1/1	Ventil Mischkreis 1	vanne mélangeuse circuit 1	valvola circuito miscelato 1
3	-Q2/2	Pumpe Mischkreis 2	Pompe de circulation circuit 2	Pompa circuito miscelato 2
4	-Y1/2	Ventil Mischkreis 2	Vanne mélangeuse circuit 2	Valvola circuito miscelato 2
5	-B9	Aussenfühler	Sonde extérieure	Sonda esterna
6	-B1/1	Fühler Mischkreis 1	Sonde de température circuit mélangé 1	Sonda circuito miscelato 1
7	-B1/2	Fühler Mischkreis 2	Sonde de température circuit mélangé 2	Sonda circuito miscelato 2







-21K1



Erstellt: 03.10.18 /lwi

Angepasst: /

Zeichnung: HZR 11

Kompaktregler
 Contrôleur compact
 Controllore compatto

HZR 11

AVS75.390-1
 <40V

ait
 SCHWEIZ

Blatt 31 von 31

Blatt vorher 30

Blatt nachher